

Aria de dezvoltare: ARTĂ

Tabloul de iarnă

ELEVI 5 - 7 ANI



7 PAȘI
40 MINUTE

kinderpedia



Tablou de iarnă

Pe măsură ce vremea se răcește, căutăm idei pe care le putem aplica în interior, în casele noastre confortabile și calde. Crearea unui copac din bețe de lemn este un start grozav, iar copiilor le va plăcea tare mult.

Implicarea în acest proiect artistic de iarnă este cu adevărat distractivă și dezvoltă în același timp răbdarea copiilor. Ei sunt nevoiți să aștepte ca planta să se usuce sau decorul lipit să se întărească înainte de a trece la pasul următor. Uneori, o activitate se poate întinde pe mai mult de o sesiune pentru a fi finalizată.


Crearea și decorarea acestui tablou de iarnă le va oferi copiilor un sentiment de încredere și mândrie la final. Va provoca un efect de: „Wow, chiar eu am făcut asta!”.




Materiale necesare:



Tempera



Bețe de lemn



Pom-Poms



Fetru (alb, pentru țurțuri)




Carton colorat



Pistol de lipit / lipici lichid



O poză cu tine



Clești din lemn

INSTRUCȚIUNI:



kinderpedia

ABC

