

Aria de dezvoltare: ȘTIINȚĂ

Șarpe din baloane de săpun

ELEVI 5-7 ANI




5 PAȘI
20 MINUTE



kinderpedia





Șarpe din baloane de săpun

Șarpele din baloane de săpun este foarte ușor de realizat și cu siguranță aveți deja toate materialele necesare acasă. Copiii nu doar că se bucură să sufle o mulțime de bule de săpun, ci își pot provoca și prietenii sau familia să se alăture unui concurs distractiv bazat pe „cine creează cel mai lung șarpe de săpun”.

Prin urmare, e vremea ca acele șosete singure, fără pereche să fie utilizate într-o activitate creativă și amuzantă. Nu uita să implici și oamenii din jurul tău!




Materiale necesare:



Un castron gol



O sticlă goală de plastic




O pereche de foarfece



Detergent de vase



O șosetă



Elastice de plastic

INSTRUCȚIUNI:



1

Taie o șosetă pe jumătate.



2

Decupează fundul unei sticle de plastic, apoi acoper-o cu jumătatea de șosetă.



3

Aplică elastice peste șosetă.



4

Scufundă sticla în apă cu detergent de vase.



5

Suflă în sticlă și crează un șarpe din baloane de săpun.



kinderpedia

