

Aria de dezvoltare: ARTĂ

Pinguinul vesel

ELEVI 4 - 6 ANI



8 PAȘI
20 MINUTE



kinderpedia



Pinguinul vesel

Căutați idei de craft adorabile pentru copii pe care să le facă acasă în timpul unei zile de iarnă? Folosiți câteva farfurii de carton și creați acest pinguin vesel și simpatic. Sigur va fi o activitate rapidă și plăcută.

Când copiii își folosesc degetele pentru a utiliza corespunzător diverse materiale de artă, ei își dezvoltă abilitățile motorii fine, deoarece folosesc acei mușchi mici din mâini. Toate acestea se întâmplă în timp ce ei pictează, colorează, lipesc sau decupează.

Prin activități de Arts & Crafts, părinții pot petrece timp de calitate cu cei mici și, în același timp, pot crea multe amintiri de prețuit. Acest haios pinguin este tare simplu de realizat. Incorporează câte puțin de toate: pictură, decupare, lipire.




Materiale necesare:



Tempera



O farfurie de carton



Fetru (portocaliu, alb și negru)



Pistol de lipit / baton de lipici





Pensule



Foarfecă

INSTRUCȚIUNI:



kinderpedia

ABC

