


Aria de Dezvoltare: ȘTIINȚĂ




Vizită în spațiu

5 PAȘI | 1 ORĂ

PREȘCOLARI 4-6 ANI



kinderpedia



Vizită în spațiu


Care este planeta ta favorită?

În acest moment, Sistemul Solar cuprinde 8 planete: Mercur, Venus, Pământ, Marte, Jupiter, Saturn, Uranus și Neptun. Ele se împart în două categorii:

- planete compuse din roci și metale - Mercur, Venus, Pământul și Marte
- planete gazoase - Jupiter, Saturn, Uranus, Neptun

Ți-ar plăcea să le poți observa pe toate din spațiu?

Cu ajutorul acestei activități, vei călători în spațiu și vei putea capta chiar o fotografie pe care să o arăți familiei și prietenilor. Pune-ți costumul de astronaut și hai să vezi cum arată Călea Lactee!




Pașii Activității

- 1 Folosește bețișoarele cu vată și pictează stelele pe bucata de carton negru. Lasă planșa la uscat.
- 2 Decupează între timp materialele de la paginile 3, 4 și 5 (Soarele, planetele și costumul de astronaut)
- 3 Pregătește-te de un selfie! Fotografiază-te, apoi printează și decupează chipul tău.
- 4 Imediat ce s-a uscat planșa, lipește costumul de astronaut unde dorești tu în pagină. Lipește în cască selfie-ul decupat.
- 5 Lipește pe restul planșei Soarele și planetele din jur. Acum te poți bucura de călătoria ta în spațiu, admirând întregul sistem solar.

Materiale Necesare



Tempera



Bețișoare cu vată



Carton negru




O foarfecă



Lipici



Un telefon pentru selfie



Planetele compuse din roci și metale



Mercur



Venus




Pământ




Marte




Planetele gazoase și Soarele



Jupiter




Saturn



Uranus



Neptun



Soarele



kinderpedia

